

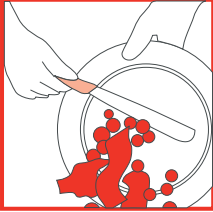
¡Combatamos la grasa en esta cocina!


¿Por qué tengo que ayudar?

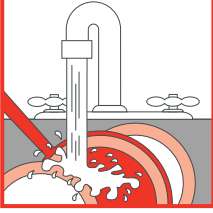
- Para evitar acumulaciones de grasa que obstruyan las tuberías de desagüe.
- Para impedir los desbordamientos del sistema de alcantarillado.
- Para ahorrar dinero que se gastaría en limpiezas costosas de derrames de alcantarillas.
- Para reducir la frecuencia con que se tienen que limpiar las trampas de grasa (servicio de alimentos).
- Para proteger la calidad de nuestra agua.

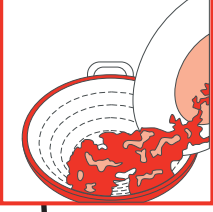
¡HACER!

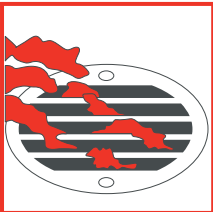
- 
- ✓ Poner el aceite y la grasa en recipientes cerrados para su recolección.

- 
- ✓ Quitar las sobras de comida de los trastes, tirarlas en bolsas de basura y desecharlas de la forma debida. Evitar usar el triturador de basura.

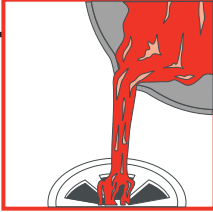
- 
- ✓ Quitar el aceite y la grasa de los platos, ollas, sartenes y planchas. Primero enfriar antes de tallar o limpiar el exceso de grasa.

- 
- ✓ Enjuagar los platos y ollas con agua fría antes de ponerlos en el lavaplatos.

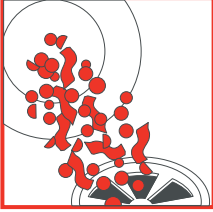
- 
- ✓ Colocar en el fregadero de la cocina una canasta para depositar los desechos y vaciarla en el bote de basura conforme sea necesario.

- 
- ✓ Cubrir el desagüe del piso con un cedazo fino y tirarlo en el bote de basura conforme sea necesario.

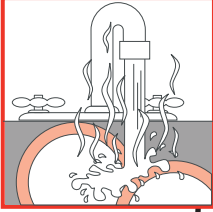
¡NO HACER!



No verter aceite ni grasa por el desagüe. ✗



No tirar sobras de comida por el desagüe. ✗



No enjuagar platos, ollas, sartenes ni planchas con agua para verter el aceite y la grasa en el desagüe. No enjuagar el aceite ni la grasa con agua caliente. ✗

Más maneras de combatir la grasa

- ▶ Use productos de limpieza seguros para el medio ambiente en lugar de detergentes o limpiadores abrasivos que puedan dañar las tuberías de desagüe.
- ▶ Si genera grandes cantidades de aceite comestible usado, recíclalo. Si desea encontrar un centro de reciclaje, busque en el directorio telefónico bajo "reciclaje".
- ▶ Si genera pequeñas cantidades de aceite comestible usado, luego viértalo en un recipiente que pueda tirar. No lo vierta nunca en el desagüe.
- ▶ Empiece a hacer abono en su casa con sobras de alimentos que no contengan carne. Infórmese acerca de la técnica de abonar en la publicación de TCEQ: Una Guía Verde para el Cuidado del Jardín (GI-028).

Para mayor información, comuníquese con la Comisión de Calidad Ambiental de Texas (TCEQ, por sus siglas en inglés) Sección de Asistencia a Pequeños Comercios y Gobiernos Locales
1-800-447-2827
www.tceq.state.tx.us
O visita
North Texas Grease Abatement Council:
www.ceasethegreasentx.org